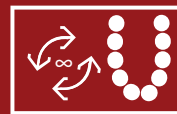


ZAMĚŘENÍ

TEXTILNÍ ROLETKY JAZZ 17 DEN/NOC , NEINVAZIVNÍ MONTÁŽ

PLASTOVÝMI ÚCHYTY

OVLÁDÁNÍ MANUÁLNĚ ŘETÍZKEM




OBSAH:


ZÁKLADNÍ DEFINICE TEXTILNÍ ROLETKY A PODMÍNKY PRO NEINVAZIVNÍ MONTÁŽ	3 - 4
VYMĚŘENÍ ŠÍŘKY ROLETKY.....	5 - 6
VYMĚŘENÍ VÝŠKY ROLETKY.....	7
DEFINICE VÝROBNÍ ŠÍŘKY A VÝROBNÍ VÝŠKY.....	8
ZADÁNÍ DO VÝROBY	9
URČENÍ POZICE OVLÁDÁNÍ.....	10



TEXTILNÍ ROLETKA JAZZ 17 DEN/NOC SE MONTUJE NA KŘÍDLO OKNA, NEINVAZIVNĚ, POMOCÍ PLASTOVÝCH DRŽÁKŮ.



MINIMÁLNÍ SÍLA MUSÍ BÝT 16MM, MAXIMÁLNÍ 20MM. MINIMÁLNÍ VÝŠKA PROFILU KŘÍDLA MUSÍ BÝT 60MM. TYTO ROZMĚRY JSOU NUTNÉ PRO SPRÁVNOU MONTÁŽ DRŽÁKŮ.



ŠÍŘKA ROLETKY

ZMĚŘÍME VZDÁLENOST MEZI OKRAJI ZASKLÍVACÍCH LIŠT A K NIM PŘIPOČÍTÁME (2X22MM) CELKEM 44MM.




ŠÍŘKA ROLETKY

ZKONTROLUJEME VZDÁLENOST KLIKY OD ZASKLÍVACÍ LIŠTY. TA MUSÍ BÝT MINIMÁLNĚ 5MM. POKUD JE TATO VZDÁLENOST MENŠÍ, JE NUTNÉ UBRAT I NA ŠÍŘCE ROLETKY, A TO NÁSLEDUJÍCÍM ZPŮSOBEM. OD VÝROBNÍ ŠÍŘKY ODEČTEME DVOJNÁSObNOU HODNOTU ROZDÍLU MINIMÁLNÍ VZDÁLENOSTI A SKUTEČNÉ NAMĚŘENÉ VZDÁLENOSTI.



VÝŠKA ROLETKY

**VÝŠKU ROLETKY MĚŘÍME OD HORNÍHO OKRAJE KŘÍDLA OKNA
PO MÍSTO KAM MÁ STÍNÍCÍ LÁTKA SJÍŽDĚT.**



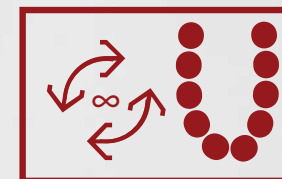
VÝROBNÍ ŠÍŘKA = VZDÁLENOST MEZI OKRAJI ZASKLÍVACÍCH LIŠT + 44MM.

VÝROBNÍ VÝŠKA = VZDÁLENOST OD HORNÍHO OKRAJE KŘÍDLA PO MÍSTO NA KŘÍDLU, KAM MÁ LÁTKA SJÍŽDĚT.

VÝROBNÍ ŠÍŘKU A VÝROBNÍ VÝŠKU ZADÁME DO VÝROBY. PLATÍ PRAVIDLO, ŽE ZADÁME CELKOVÝ ROZMĚR VÝROBKU.

LEVÁ STRANA

PRAVÁ STRANA



POZICI OVLÁDÁNÍ ZADÁVÁME PŘI OBJEDNÁNÍ VŽDY Z POHLEDU INTERIÉRU.

JEDNODUŠE A RYCHLE