

ZAMĚŘENÍ

TEXTILNÍ ROLETKY JAZZ 32, INVAZIVNÍ MONTÁŽ NA KŘÍDLO OKNA

OVLÁDÁNÍ MANUÁLNĚ ŘETÍZKEM 

OBSAH:


| | |
|--|-------|
| ZÁKLADNÍ DEFINICE TEXTILNÍ ROLETKY A ZPŮSOB MONTÁŽE..... | 3 |
| VYMĚŘENÍ ŠÍŘKY ROLETKY..... | 4 - 5 |
| VYMĚŘENÍ VÝŠKY ROLETKY..... | 6 |
| DEFINICE VÝROBNÍ ŠÍŘKY A VÝROBNÍ VÝŠKY..... | 7 |
| ZADÁNÍ DO VÝROBY..... | 8 |
| URČENÍ A DOPORUČENÍ PRO POZICI OVLÁDÁNÍ..... | 9 |



TEXTILNÍ ROLETKA JAZZ 32 SE MONTUJE NA KŘÍDLO OKNA, INVAZNĚ, POMOCÍ VRUTŮ.

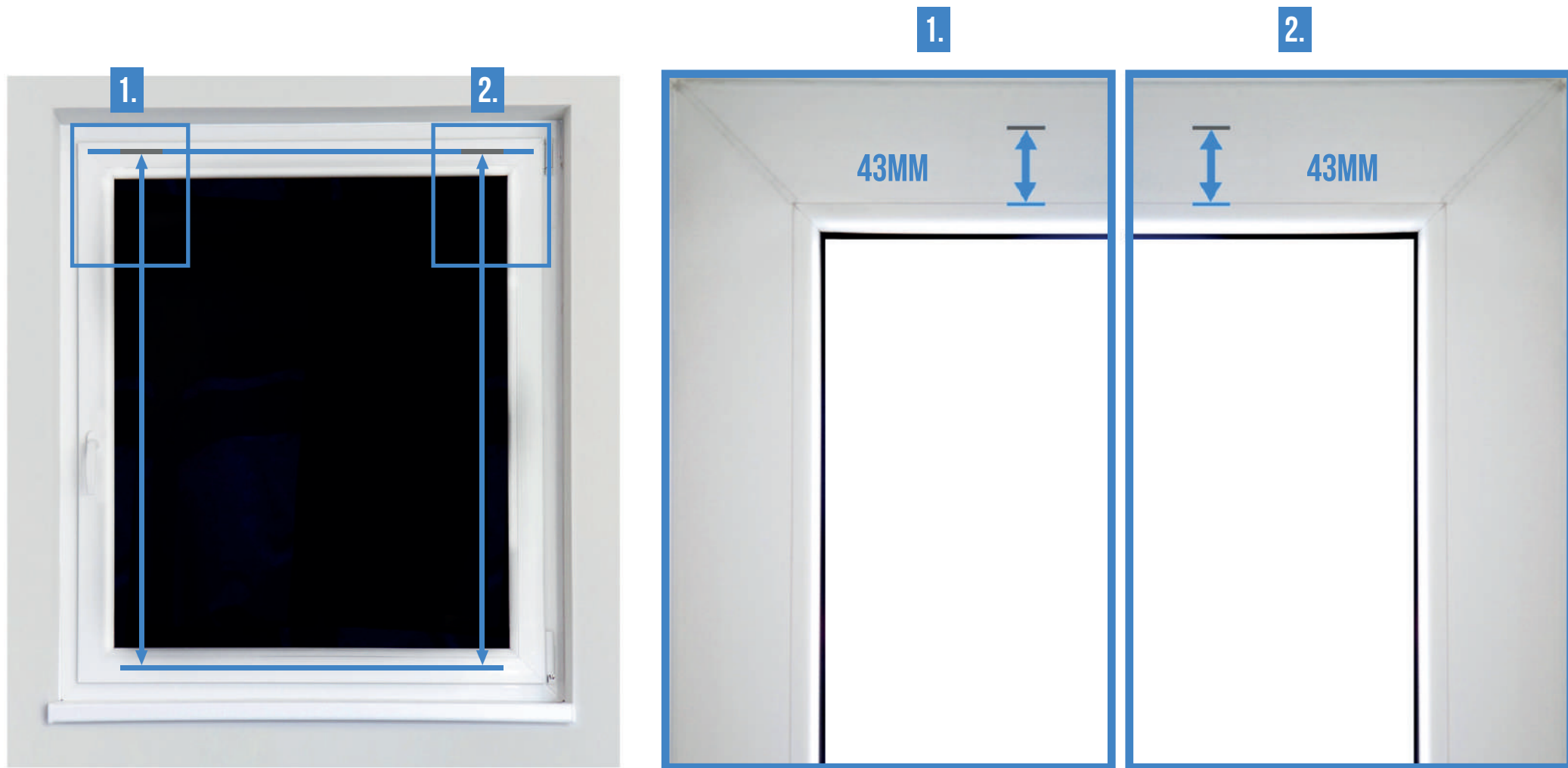


**ZMĚŘÍME VZDÁLENOST OD OKRAJE ZASKLÍVACÍ LIŠTY PO OKRAJ KLIKY.
ŠÍŘKA ROLETKY NAMĚŘENÝ ROZMĚR ZRCADLOVĚ PŘENESEME NA PROTĚJŠÍ STRANU KŘÍDLA
A ZAZNAČÍME RYSKOU.**




ŠÍŘKA ROLETKY

ZMĚŘÍME VZDÁLENOST MEZI KRAJEM KLIKY A RYSKOU. K TÉTO VZDÁLENOSTI PŘIPOČTEME (2X 16) 32MM PRO MECHANIKU.



VÝŠKA ROLETKY

PRO VÝŠKU ROLETKY MUSÍME POČÍTAT S VÝŠKOU JEJÍ MECHANIKY, KTERÁ JE 43MM. DOPORUČUJEME VYZNAČIT SI NA OBOU STRANÁCH KŘÍDLA RYSKY 43MM OD OKRAJE ZASKLÍVACÍ LIŠTY. SAMOTNÁ VÝŠKA JE OD TÉTO RYSKY PO MÍSTO, KAM MÁ STÍNÍCÍ LÁTKA SJÍŽDĚT.



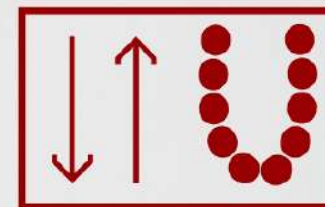
VÝROBNÍ ŠÍŘKA = VZDÁLENOST OD OKRAJE KLIKY PO VYMĚŘENOU RYSKU + 32MM.

VÝROBNÍ VÝŠKA = VZDÁLENOST MEZI RYSKOU (43MM NAD ZASKLÍVACÍ LIŠTOU) PO MÍSTO NA KŘÍDLE, KAM MÁ LÁTKA SJÍŽDĚT.

VÝROBNÍ ŠÍŘKU A VÝROBNÍ VÝŠKU ZADÁME DO VÝROBY. PLATÍ PRAVIDLO, ŽE ZADÁME CELKOVÝ ROZMĚR VÝROBKU.

LEVÁ STRANA

PRAVÁ STRANA



POZICI OVLÁDÁNÍ ZADÁVÁME PŘI OBJEDNÁNÍ VŽDY Z POHLEDU Z INTERIÉRU. ŘETÍZKOVÉ OVLÁDÁNÍ DOPORUČUJEME NA OPAČNÉ STRANĚ, NEŽ JE KLIKA.

JEDNODUŠE A RYCHLE